



Montaż przycisku wyjścia TKN-01 ASSA ABLOY




1. Zdjąć nakładkę przełączającą z kluczykiem, która jest wciśnięta w mechanizm przełączający




2. Podważyć zatrzaski obudowy z prawej i lewej strony i ją zdjąć.



Montaż przycisku wyjścia TKN-01 ASSA ABLOY



3. Przycisk składa się z trzech części nakładki, obudowy i podstawy z mechanizmem przełączającym



4. Przykręcić podstawę z elementem przełączającym przez dwa przygotowane otwory. Podłączyć odpowiednio przewody.

5. Nałożyć obudowę tak aby zatrzaski wskoczyły w odpowiednie miejsca. Wcisnąć nakładkę z kluczykiem w mechanizm przełączający.